

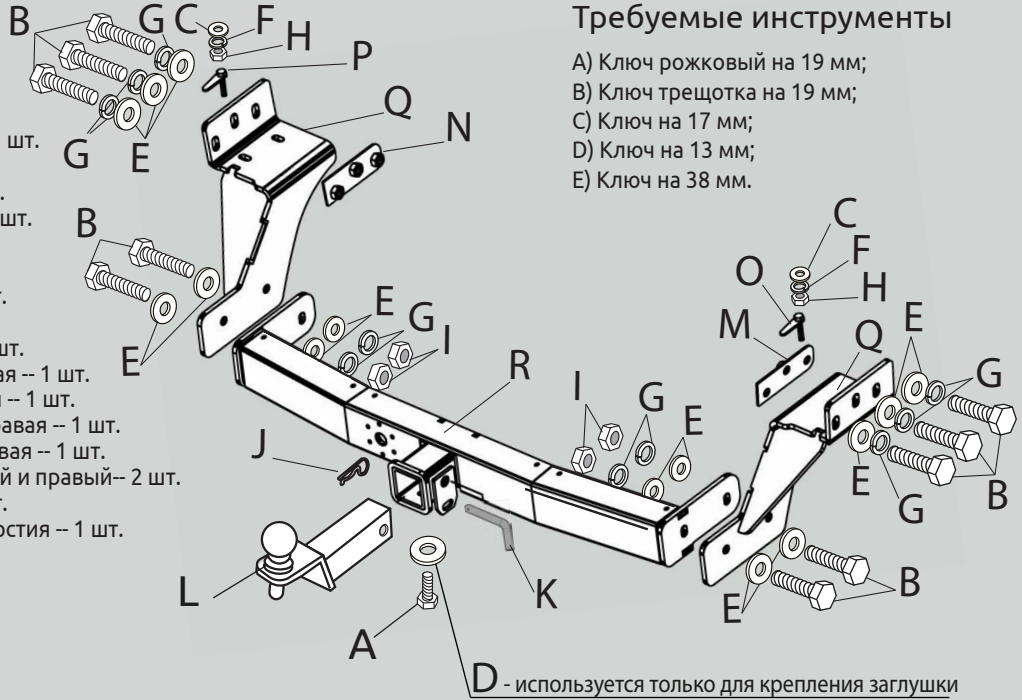


KIA Seltos 2020 -

Тягово-сцепное устройство (ТСУ) съемный квадрат. Арт. 06071502


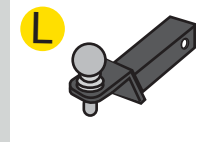
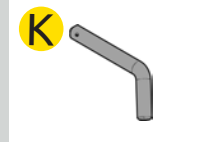

Комплектация

- A) Болт M10x20 – 1 шт.
- B) Болт M12x1,25x40 – 10 шт.
- C) Шайба 8 – 2 шт.
- D) Шайба 10 увеличенная – 1 шт.
- E) Шайба 12 – 14 шт.
- F) Шайба 8 пружинная – 2 шт.
- G) Шайба 12 пружинная – 10 шт.
- H) Гайка M8 – 2 шт.
- I) Гайка M12x1,25 – 4 шт.
- J) Шплинт игольчатый – 1 шт.
- K) Палец гнутый – 1 шт.
- L) Съемный шар в сборе – 1 шт.
- M) Закладная пластина правая – 1 шт.
- N) Закладная пластина левая – 1 шт.
- O) Закладная шпилька M8 правая – 1 шт.
- P) Закладная шпилька M8 левая – 1 шт.
- Q) Кронштейн боковой левый и правый – 2 шт.
- R) Кронштейн сварной – 1 шт.
- S) Заглушка приемного отверстия – 1 шт.



Требуемые инструменты

- A) Ключ рожковый на 19 мм;
- B) Ключ трещотка на 19 мм;
- C) Ключ на 17 мм;
- D) Ключ на 13 мм;
- E) Ключ на 38 мм.



Требования к установке:

- Не устанавливать изделие на другую марку и модель автомобиля;
- Не устанавливать изделие в места не предусмотренные данной инструкцией;
- Не подвергать изделие сварочным работам;
- Выполнять установку изделия строго руководствуясь данной инструкцией по установке.

Требования к эксплуатации:

- Не вставать на изделие;
- Не использовать изделие в качестве опоры для домкрата;
- Каждые 5 000 км подтягивать соед. элементы изделия;
- На неасфальтированном покрытии грузоподъемность сокращается в 2 раза а скорость не должна превышать 30 км/ч.

Изделие изготовлено из стали • Сцепка и расцепка прицепа к ТС возможна одним человеком, без применения специальных инструментов • Конструкция изделия обеспечивает выполнение сохранности характеристик и функционирование после замены изнашивающихся деталей. Изнашиваемые детали взаимозаменяемы • Ограничения на использование механического сцепного устройства и его элементов см. в данной инструкции • Усиление зоны крепления при установке изделия на ТС не требуется При установке изделия на автомобиль шаровый наконечник не ухудшает видимость и не закрывает задний номерной знак.

Габаритные размеры изделия: 1159x582x330 мм.  
 Присоединительный размер: 873 мм.  
 Высота установки: 420 мм.  
 Максимальные углы поворота при установке изделия на ТС составляют:  
 - в горизонтальной плоскости - 75 град.  
 - в вертикальной плоскости - 35 град.  
 Пространственное положение шарового наконечника регламентировано ГОСТом Р 41.55-2005.

Фаркоп не предназначен для установки багажных платформ с креплением на шар.  
 При установке изделия на ТС расстояние от центра шарового наконечника до вертикальной плоскости проходящей через наиболее удаленную назад крайнюю точку оборудования составляет 90 мм.

ООО «ПТ ГРУПП»

адрес: 445000, Самарская обл.  
 г. Тольятти, ул. Вокзальная 102А,  
 строение 1.

СВИДЕТЕЛЬСТВО О ПРИЕМКЕ

Дата упаковки \_\_\_\_\_ Штамп ОТК \_\_\_\_\_

СВИДЕТЕЛЬСТВО О ПРОДАЖЕ

Дата продажи \_\_\_\_\_ Штамп магазина \_\_\_\_\_



**ШАГ 1.** Снимите задний бампер согласно инструкции по ремонту автомобиля. В открывшиеся технологические отверстия вставьте закладные шпильки М8 и пластины из комплекта поставки. На фото показана правая закладная шпилька.



**ШАГ 2.** Аналогичным образом установите закладные шпильки М8 и пластины с левой стороны автомобиля. Убедитесь, что отверстия в закладных пластинах соосны с отверстиями в лонжеронах автомобиля.



**ШАГ 3.** Установите кронштейны совместив отверстия в кронштейнах и в лонжеронах, и с закладными шпильками М8. Закрепите кронштейны с помощью болтов М12х1,25х40 через шайбы и гроверы. И с помощью гаек М8 через шайбы 8.



**ШАГ 4.** Установите бампер. Установите центральный кронштейн совместив отверстия центрального кронштейна и боковых кронштейнов. Соедините их с помощью болтов М12х1,25х40 гайками М12х1,25 через шайбы 12 с двух сторон.



**ШАГ 5** Установите съемный шар в сборе и закрепите его пальцем гнутым со шплинтом. Зафиксируйте съемный шар болтом М10х20 снизу. Затяните съёмный шар с помощью ключа на 38 мм. Перед установкой фартуков просверлите в них отверстия под шпильки.



Тип соединения: шаровый; Диаметр сцепного шара: 50 мм.; Масса комплекта ТСУ 06071502: 24,3 кг.

ТСУ	Артикул	D(кН)	S(кг)	T(кг)	C(кг)	A(кг)
KIA Seltos	06071502	8,2	80	1890	600/1300*	1500

**D**=  $(g \cdot T \cdot C) / (T + C)$  - горизонтальная сила, действующая между тягачом и прицепом; **S** - статическая вертикальная нагрузка на шар; **T** - технически допустимая максимальная масса тягача; **C** - допустимая масса прицепа по данным автопроизводителя (\*для прицепа оборудованного тормозами); **A** - максимальная масса прицепа по данным производителя ТСУ.

**Тягово-сцепное устройство ( KIA Seltos ) предназначено для сцепки легкового автомобиля с буксируемым прицепом полной массой до 1500 кг. Скорость автопоезда не должна превышать 80 км/ч. Рекомендуемая заводом-производителем масса прицепа 600/1300\*кг (\*для прицепа, оборудованного тормозами)**

#### Правила возврата товара:

##### Возврат товара надлежащего качества.

Покупатель имеет право отказаться от товара надлежащего качества: до момента получения товара в любой момент или в течении 7 дней с момента получения товара. Возврат товара возможен только при одновременном соблюдении Покупателем следующих условий: сохранение товарного вида, бирок, пломб, этикеток и т.д., сохранение потребительских свойств товара, товар не находился в употреблении, наличие документов, подтверждающих факт приобретения товара. Для возврата товара надлежащего качества, Покупатель в установленные сроки должен направить Продавцу требование о возврате товара с приложением самого товара и документов. Такое требование и товар должны быть доставлены Продавцу по его адресу. Если товар будет доставлен с повреждениями, Продавец имеет право не принимать товар и не возвращать деньги. В этом случае претензии Покупатель должен предъявлять транспортной компании, повредившей товар в процессе доставки. Возврат денежных средств (при условии соблюдения Покупателем требований закона о возврате товара) осуществляется в течении 10 банковских дней с момента получения Продавцом соответствующего требования. Возврату подлежат сумма, уплаченная Покупателем за товар, за исключением расходов на возврат товара.

##### Возврат товара ненадлежащего качества.

Покупатель ОБЯЗАН в момент получения товара вскрыть упаковку и проверить товар на наличие внешних дефектов. В случае обнаружения таковых, должен быть составлен АКТ в двух экземплярах (в котором перечислены ВСЕ недостатки) подписанный представителем Транспортной компании (Доставщика) и Покупателем. Без данного АКТА претензии по дефектам, которые могут быть обнаружены простым визуальным осмотром, не принимаются. Покупатель, обнаруживший брак в товаре по своему усмотрению может потребовать: замены товара на аналогичный или на другой товар с перерасчетом цены, уменьшить стоимость товара соразмерно недостаткам, устранить недостатки (возместить расходы на такое устранение), вернуть товар продавцу с возвратом уплаченных денежных средств. Адрес для предъявления претензий: Самарская обл., г. Тольятти, ул. Вокзальная 102-а. Все претензии принимаются исключительно в письменном виде.

**телефон технической службы поддержки**

**8 (800) 200 77 92**

(звонок по России бесплатный)

**www.ptuning.ru**

**ООО «ПТ ГРУПП»**

адрес: г. Тольятти, ул. Вокзальная 102А.