

yuago.ru



info@yuago.ru

8 800 100 99 07
звонок по России бесплатный

КОМПЛЕКТАЦИЯ

Гайка
«барашек» М8
(8 шт)



Проставка
усилителя,
с петлей
для крепления
ремня
(4 шт)



Скоба крепления
автобокса М8
102x80 мм
(4 шт)



Ремни
фиксация груза
(2 шт)



Ключ замка
Euro Locks
(2 шт)



ТЕХНИЧЕСКИЕ ХАРАКТЕРИСТИКИ

Вес	12 кг
Габариты	1450 x 860 x 460 мм
Внутренний размер	1400 x 780 x 400 мм
Объём	390 л
Максимальная нагрузка	70 кг
Открытие (погрузка багажа)	одностороннее
Центральный замок	есть
Система закрытия	двухточечный антивандальный замок с личинкой (Euro Locks)
Ремни фиксации	два ремня
Материал	АБС-пластик
Гарантийный срок	1 год
Страна производитель	Россия
Цвет	белый серый чёрный
Структура	тиснение «песок»

ВОЗВРАТ ТОВАРА НЕНАДЛЕЖАЩЕГО КАЧЕСТВА.

Покупатель обязан в момент получения товара вскрыть упаковку и проверить товар на наличие внешних дефектов. В случае обнаружения таковых должен быть составлен акт в двух экземплярах (в котором перечислены все недостатки), подписанный представителями транспортной компании (доставщика) и Покупателем. Без данного акта претензии по дефектам, которые могут быть обнаружены при простом визуальном осмотре, не принимаются. Покупатель, обнаруживший брак в товаре, по своему усмотрению вправе потребовать: заменить товар аналогичным или другим товаром с перерасчетом цены; уменьшить стоимость товара соизмеримо недостаткам; устранить недостатки (возместить расходы на такое устранение); вернуть товар Продавцу с возвратом уплаченных денежных средств.

Адрес для предъявления претензий: РФ, Самарская обл., г. Тольятти, ул. Тополиная, 56а-57.

Все претензии принимаются исключительно в письменном виде.

ВОЗВРАТ ТОВАРА НАДЛЕЖАЩЕГО КАЧЕСТВА.

Покупатель имеет право отказаться от товара надлежащего качества до получения товара в любой момент или в течение 7 дней с момента получения товара. Возврат товара возможен только при одновременном соблюдении Покупателем следующих условий: сохранения товарного вида, бирок, пломб, этикеток и т.д.; сохранения потребительских свойств товара; товар не использовался; наличия документов, подтверждающих факт приобретения товара. Для возврата товара надлежащего качества Покупатель в установленные сроки должен направить Продавцу требование о возврате товара с приложением самого товара и документов. Такое требование и товар должны быть доставлены Продавцу по его адресу. Если товар будет доставлен с повреждениями, Продавец имеет право не принимать товар и не возвращать деньги. В этом случае Покупатель должен предъявлять претензии транспортной компании, повредившей товар в процессе доставки.

Возврат денежных средств, при условии соблюдения Покупателем требований закона о возврате товара, осуществляется в течение 10 банковских дней с момента получения Продавцом соответствующего требования. Возврату подлежит сумма, уплаченная покупателем за товар, за исключением расходов на возврат товара.

ПОДРОБНЕЕ https://yuago.ru/return_policy.

YUAGO OPTIMA

ТРЕБОВАНИЯ К БЕЗОПАСНОЙ ЭКСПЛУАТАЦИИ



Не стучать по изделию металлическими и другими твёрдыми предметами



Не подвергать изделие самостоятельным доработкам



Не протирать изделие кислотными и щелочными растворами, абразивными средствами



Выполнять установку изделия, строго соблюдая данное руководство по эксплуатации



После мойки автобокса «химией», смыть остатки средства большим количеством воды и протереть насухо.

ТРЕБОВАНИЯ К БЕЗОПАСНОЙ УСТАНОВКЕ



1 Установите автобoks на поперечины.



2 Вставьте скобы крепления снизу через поперечины в технологические отверстия дна автобокса.



3 Придерживая скобы изнутри автобокса, установите проставки усилителя и наживите гайки «барашек».



4 Выверните автобoks относительно центральной оси автомобиля. Установите автобoks так, чтобы открытая дверь багажного отделения не упиралась в него.



5 Затяните гайки «барашек» усилием пальцев, не используя при этом плоскогубцы или любые другие инструменты*!!!.



6 Установка автобокса завершена.



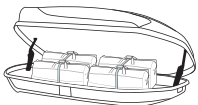
7 Для открытия автобокса вставьте ключ в личинку замка и поверните против часовой стрелки (при открытом автобоксе ключ остаётся в замке).



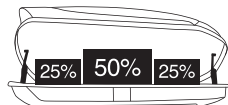
8 Для закрытия автобокса плотно закройте крышку, убедитесь что петли замков заведены в посадочные места механизма запираения, поверните ключ по часовой стрелке.

*!!! Повторно затяните гайки «барашек» через 200 км поездки после установки.

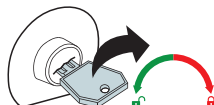
ТРЕБОВАНИЯ К БЕЗОПАСНОЙ ЭКСПЛУАТАЦИИ




При перевозке груза фиксируйте его ремнями из комплекта поставки



Распределяйте груз в автобоксе следующим образом: 50% в центр автобокса, по 25% от общего веса, в носовой и задней части автобокса



Перед началом движения проверьте закрытие замка



Не эксплуатировать изделие при температуре окружающей среды меньше -40°C и больше $+55^{\circ}\text{C}$



Не эксплуатировать изделие при скоростях выше 110 км/ч



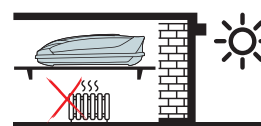
При заезде в гараж, крытый автопаркинг и пр., убедитесь, что высота автомобиля с автобоксом не превышает высоту въезда



Не использовать изделие не по назначению



Не перевозить в изделии легковоспламеняющиеся и химические вещества



Хранить изделие на ровной поверхности в сухом и тёмном помещении, вдали от нагревательных элементов и ламп накаливания