

## ПОРЯДОК МОНТАЖА

- На кузове автомобиля, со стороны багажника удалите защитный слой на отверстиях в точках «А». Далее рассверлите их до диаметра 18мм.
- Согласно схеме закрепите ТСУ в точках «А», используя соответствующие крепежные изделия.
- В днище багажника просверлите по заднему кронштейну отверстия E13 мм в точках «Б», и используя соответствующие крепежные изделия, закрепите ТСУ.
- Закрепите шар и подрозетник к балке.
- Затяните все болтовые соединения. Моменты затяжки представлены в таблице.
- Смонтируйте автоэлектрику.
- Установку ТСУ производить только специалистами автомастерских.

### Правила эксплуатации и технического обслуживания

1. Техническое обслуживание ТСУ заключается в периодическом осмотре болтовых соединений ТСУ с автомобилем, крепления приборов электрооборудования и состояния окрашенной поверхности ТСУ. В целях предотвращения появления коррозии ТСУ необходимо содержать в чистоте от коррозионно-активных материалов (дорожная соль, грязь и влага). При обнаружении царапин, сколов поврежденное место необходимо обработать восстанавливающей краской, либо обратиться в сервисную службу.
2. Если автомобиль эксплуатируется без прицепа, необходимо сцепной шар покрыть защитной смазкой и надеть защитный колпак. При сцепке прицепа с автомобилем шар должен быть смазан консистентной смазкой.
3. После фиксации сцепной головки прицепа на шаре ТСУ, осуществлять страховочную связь прицепа с автомобилем, используя петлю на ТСУ для крепления страховочных цепей.
4. После пробега 1000 км с прицепом проверить затяжку всех резьбовых соединений ТСУ.

Не допускается буксировка прицепов полной массой более указанной и со скоростью, превышающей 90 км/час.

### ГАРАНТИЙНЫЕ ОБЯЗАТЕЛЬСТВА

1. ООО «Эй-Си-Пи-Эс Автомотив» гарантирует безотказную работу ТСУ в течении 24 месяцев со дня установки в специализированной мастерской, при условии его эксплуатации в полном соответствии с настоящим руководством.  
*Предприятие не несет ответственность за безопасность и надежность работы ТСУ при внесении потребителем изменений в его конструкцию, а также при замене болтов и гаек с классом прочности ниже 8.8.*
2. Любые претензии принимаются во внимание только при наличии заполненного свидетельства об установке с печатью и подписью установщика и двух этикеток с упаковки, с указанием контрольной массы ТСУ и коробки.
3. Изготовитель оставляет за собой право на изменение конструкции ТСУ, поэтому некоторые изменения, не ухудшающие его прочностные и потребительские качества, могут быть не отражены в настоящем руководстве.
4. Пожалуйста, сохраняйте настоящую инструкцию в течение всего срока службы ТСУ.



ООО «Эй-Си-Пи-Эс Автомотив»  
462800, Россия, Оренбургская обл.,  
п. Новоорск, ул. Шоссейная 18  
Тел.: (35363) 7-05-06 Тел./  
факс: (35363) 7-13-20  
(495) 799-13-46  
www.acps-automotive.ru  
www.acps-automotive.com  
farkop@acps-automotive.com

### Коробка упаковочная

Комплект электрики БАФ-0180	1 компл.
Болт M12 x 1,25 x 75	2 шт.
Болт M12 x 35	3 шт.
Болт M12 x 100	2 шт.
Гайка M12	5 шт.
Гайка M12 x 1,25 с/контр.	2 шт.
Шайба 12	9 шт.
Шайба 12 увелич.	5 шт.
Шайба 40x40x4	1 шт.
Втулка L=70мм	2 шт.
Шар VH 8808	2 шт.
Защитный колпачок	1 шт.
Подрозетник	1 шт.
Инструкция по монтажу	1 шт.

### Момент затяжки

M6	9,5 Nm
M8	23 Nm
M10	46 Nm
M12	79 Nm
M14	125 Nm
M16	195 Nm
M10x1,25	49 Nm
M12x1,25	87 Nm
M12x1,5	83 Nm

### Комплектность изделия

Балка ТСУ	1 шт.
Коробка упаковочная	1 шт.
Упаковка полиэтиленовая	1 шт.

Штамп ОТК

Дата изготовления

### СВИДЕТЕЛЬСТВО ОБ УСТАНОВКЕ

ТСУ ..... установлено на автомобиль: .....






Модель..... VIN .....

Мы, как установщики ТСУ на данное транспортное средство подтверждаем, что точки крепления установки ТСУ на кузове автомобиля, а также процесс установки отвечают требованиям схемы монтажа, указанной в данной инструкции по монтажу.

М.П

Дата установки .....

Подпись .....

Инструкция по монтажу тягово-сцепного устройства шарового типа	76 03 A <b>Chery Bonus Sedan</b> 🕒 2011/1 →	EAC TUV Rheinland CERTIFIED Сертификат соответствия № TC RU C-RU.AE56.B.00516 					D	
			1575 кг.	1180 кг.	75 кг.	Вес нетто <b>9,74</b> кг.	6,61 кН.	ООО «Эй-Си-Пи-Эс Автомотив»

