

## АВТОБОКС YUAGO ANTARES (580 л)



yuago.ru

info@yuago.ru

8 800 100 99 07  
звонок по России бесплатный

### КОМПЛЕКТАЦИЯ

Гайка  
«барашек» M8  
(8 шт)



Проставка  
усилителя,  
с петлей  
для крепления  
ремня  
(4 шт)



Скоба крепления  
автобокса M8  
102x80 мм  
(4 шт)



Ремни  
фиксация груза  
(2 шт)



Ключ замка  
Euro Locks  
(2 шт)



### ТЕХНИЧЕСКИЕ ХАРАКТЕРИСТИКИ

Вес	22,1 кг
Габариты	2170 x 850 x 487 мм
Внутренний размер	2100 x 760 x 460 мм
Объём	580 л
Максимальная нагрузка	70 кг
Открытие (погрузка багажа)	двустороннее   одностороннее
Центральный замок	есть
Система закрытия	четырёхточечный антивандальный замок с личинкой (Euro Locks)
Ремни фиксации	два ремня
Материал	АБС-пластик
Гарантийный срок	1 год
Страна производитель	Россия
Цвет	белый   серый   чёрный
Структура	тиснение «песок»

#### ВОЗВРАТ ТОВАРА НЕНАДЛЕЖАЩЕГО КАЧЕСТВА.

Покупатель обязан в момент получения товара вскрыть упаковку и проверить товар на наличие внешних дефектов. В случае обнаружения таковых должен быть составлен акт в двух экземплярах (в котором перечислены все недостатки), подписанный представителями транспортной компании (доставщика) и Покупателем. Без данного акта претензии по дефектам, которые могут быть обнаружены при простом визуальном осмотре, не принимаются. Покупатель, обнаруживший брак в товаре, по своему усмотрению вправе потребовать: заменить товар аналогичным или другим товаром с перерасчетом цены; уменьшить стоимость товара соизмеримо недостаткам; устранить недостатки (возместить расходы на такое устранение); вернуть товар Продавцу с возвратом уплаченных денежных средств.

Адрес для предъявления претензий: РФ, Самарская обл., г. Тольятти, ул. Тополиная, 56а-57.

Все претензии принимаются исключительно в письменном виде.

#### ВОЗВРАТ ТОВАРА НАДЛЕЖАЩЕГО КАЧЕСТВА.

Покупатель имеет право отказаться от товара надлежащего качества до получения товара в любой момент или в течение 7 дней с момента получения товара. Возврат товара возможен только при одновременном соблюдении Покупателем следующих условий: сохранения товарного вида, бирок, пломб, этикеток и т.д.; сохранения потребительских свойств товара; товар не использовался; наличия документов, подтверждающих факт приобретения товара. Для возврата товара надлежащего качества Покупатель в установленные сроки должен направить Продавцу требование о возврате товара с приложением самого товара и документов. Такое требование и товар должны быть доставлены Продавцу по его адресу. Если товар будет доставлен с повреждениями, Продавец имеет право не принимать товар и не возвращать деньги. В этом случае Покупатель должен предъявлять претензии транспортной компании, повредившей товар в процессе доставки.

Возврат денежных средств, при условии соблюдения Покупателем требований закона о возврате товара, осуществляется в течение 10 банковских дней с момента получения Продавцом соответствующего требования. Возврату подлежит сумма, уплаченная покупателем за товар, за исключением расходов на возврат товара.

ПОДРОБНЕЕ [https://yuago.ru/return\\_policy](https://yuago.ru/return_policy).

## ТРЕБОВАНИЯ К БЕЗОПАСНОЙ ЭКСПЛУАТАЦИИ



Не стучать по изделию металлическими и другими твёрдыми предметами



Не подвергать изделие самостоятельным доработкам



Не протирать изделие кислотными и щелочными растворами, абразивными средствами



Выполнять установку изделия, строго соблюдая данное руководство по эксплуатации



После мойки автобокса «химией», смыть остатки средства большим количеством воды и протереть насухо.

## ТРЕБОВАНИЯ К БЕЗОПАСНОЙ УСТАНОВКЕ



1 Установите автобокс на поперечины.



2 Вставьте скобы крепления снизу через поперечины в технологические отверстия днища автобокса.



3 Придерживая скобы изнутри автобокса, установите проставки усилителя и наживите гайки «барашек».



4 Выверните автобокс относительно центральной оси автомобиля. Установите автобокс так, чтобы открытая дверь багажного отделения не упиралась в него.



5 Затяните гайки «барашек» усилием пальцев, не используя при этом плоскогубцы или любые другие инструменты\*!!!.



6 Установка автобокса завершена.



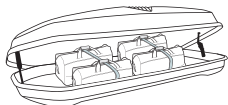
7 Для открытия автобокса вставьте ключ в личинку замка и поверните против часовой стрелки (при открытом автобоксе ключ остаётся в замке).



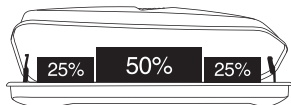
8 Для закрытия автобокса плотно закройте крышку, убедитесь что петли замков заведены в посадочные места механизма запираения, поверните ключ по часовой стрелке.

\*!!! Повторно затяните гайки «барашек» через 200 км поездки после установки.

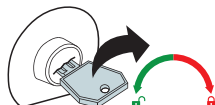
## ТРЕБОВАНИЯ К БЕЗОПАСНОЙ ЭКСПЛУАТАЦИИ




При перевозке груза фиксируйте его ремнями из комплекта поставки



Распределяйте груз в автобоксе следующим образом: 50% в центр автобокса, по 25% от общего веса, в носовой и задней части автобокса



Перед началом движения проверьте закрытие замка



Не эксплуатировать изделие при температуре окружающей среды меньше  $-40^{\circ}\text{C}$  и больше  $+55^{\circ}\text{C}$



Не эксплуатировать изделие при скоростях выше 110 км/ч



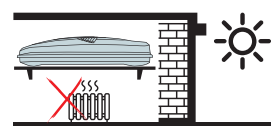
При въезде в гараж, крытый автопаркинг и пр., убедитесь, что высота автомобиля с автобоксом не превышает высоту въезда



Не использовать изделие не по назначению



Не перевозить в изделии легковоспламеняющиеся и химические вещества



Хранить изделие на ровной поверхности в сухом и тёмном помещении, вдали от нагревательных элементов и ламп накаливания