

SHERIFF

Номер
аксессуара:

3656.12

Наименование продукта:
Фаркоп несъемный

Инструкция по установке (паспорт изделия)



SHERIFF

Дата
03/2020

Номер аксессуара:

3656.12

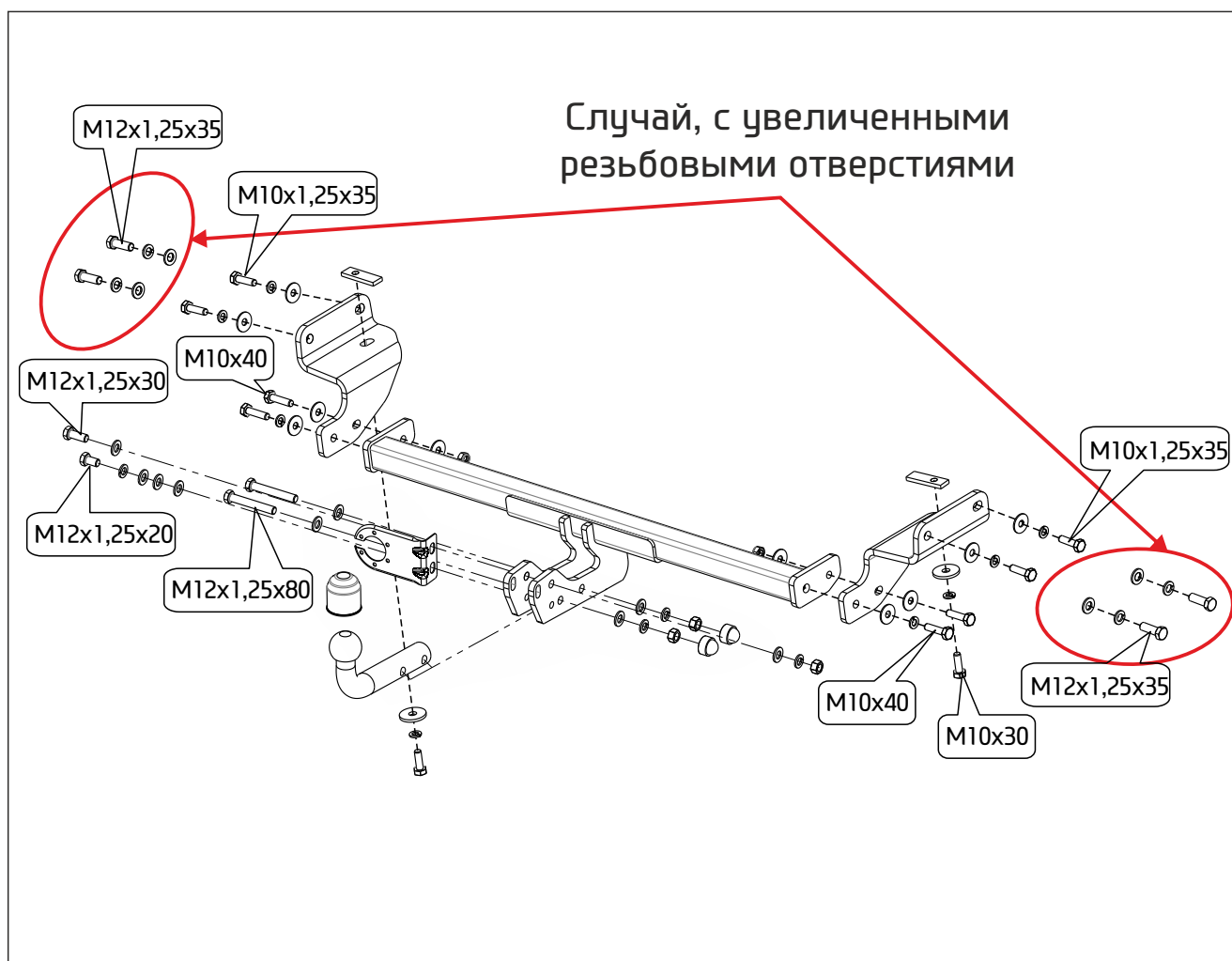
Модель автомобиля: Creta

Год выпуска автомобиля: 2016-

Допустимая полная масса прицепа: 1300 kg

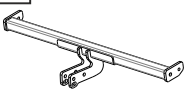
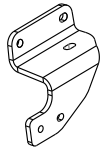
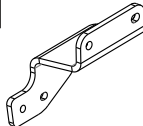
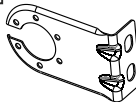
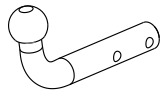

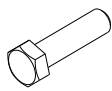
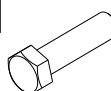
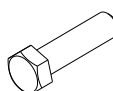
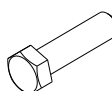

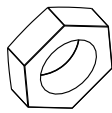


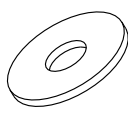

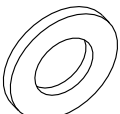
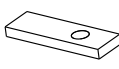
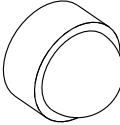
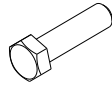
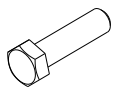

Вертикальная нагрузка на шар: 50 kg

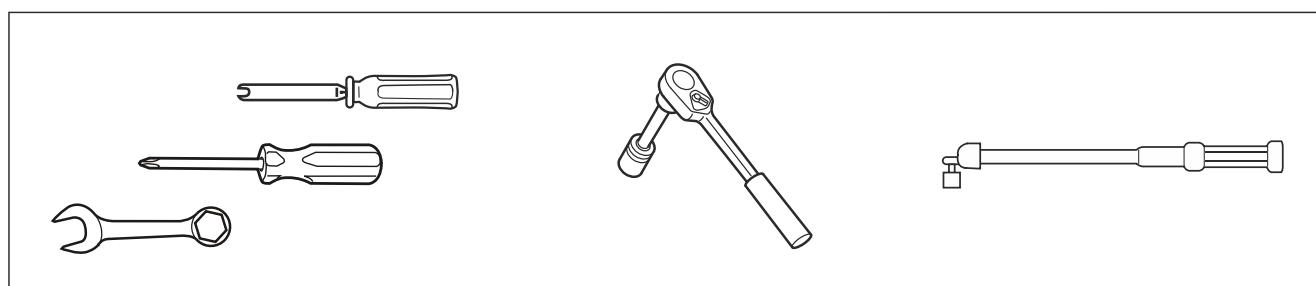
Вес нетто: 15,37 kg



Номер аксессуара:

3656.12

A  x1	B  x1	C  x1	D  x1	E  x1
F1  M10x1,25x35 x4	F2  M12x1,25x35 x4	F3  M12x1,25x80 x2	F4  M10x30 x2	F5  M10x40 x4
G1  M10 x2	G2  M12x1,25 x3	H1  Ø10G x8	H2  Ø12G x8	I1  Ø10 x10
I2  НД 7001 x2	J  Ø12 x13	K  НД 3003 x2	L  x2	F6  M12x1,25x20 x1
F7  M12x1,25x30 x1	M 			

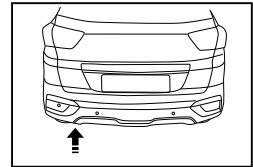

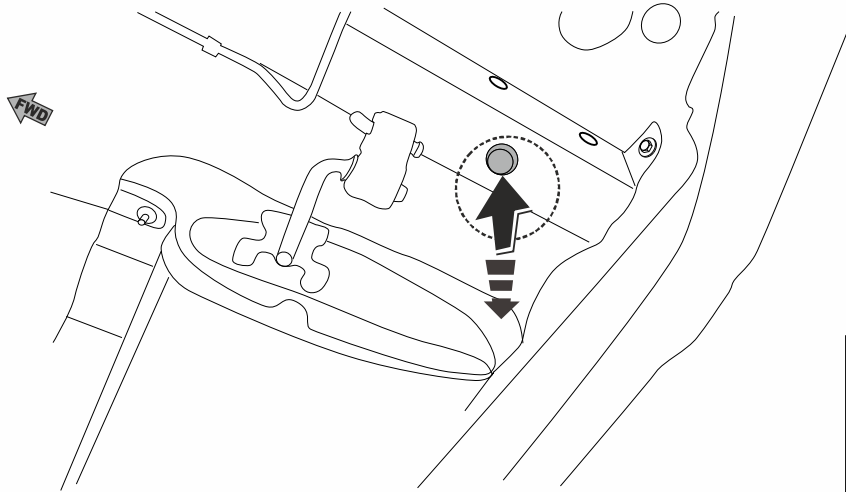


(RU) Прежде чем начать установку, прочитайте данную инструкцию. Гарантия на продукцию предоставляется только в случае установки официальным дилером HYUNDAI.

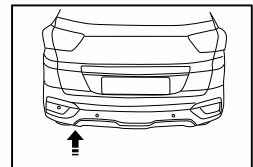
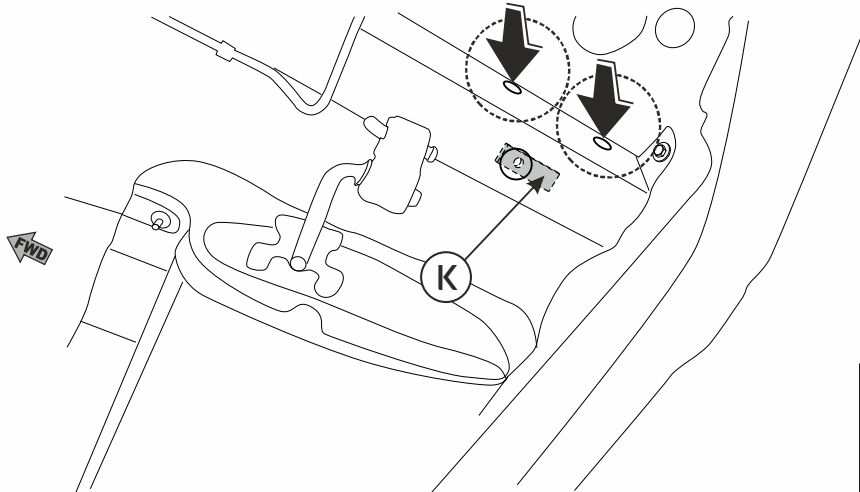
Номер аксессуара:

3656.12

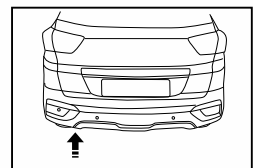
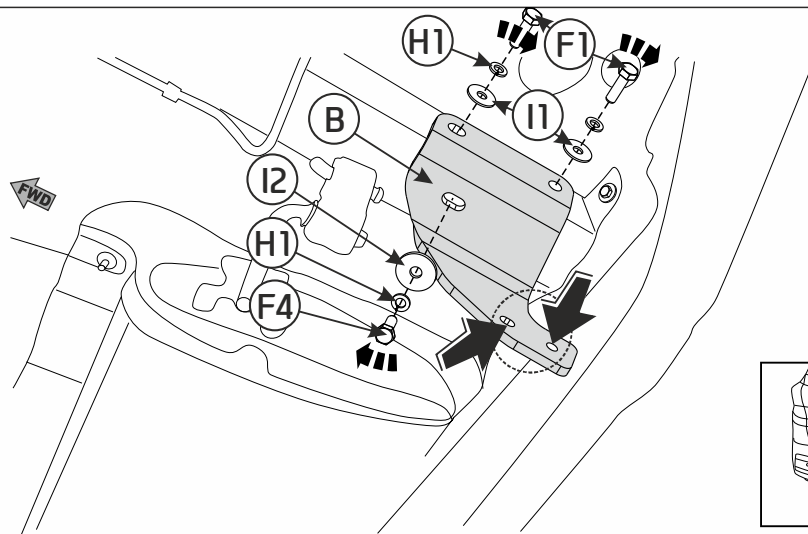
1



2



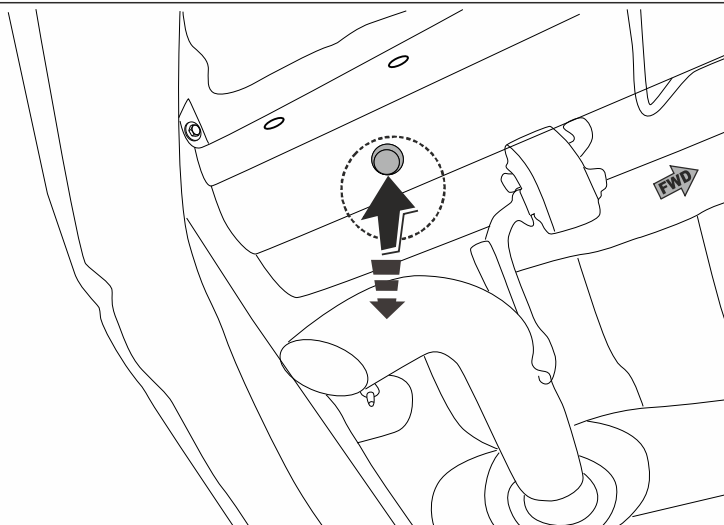
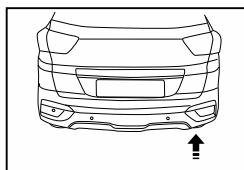
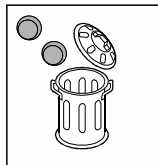
3



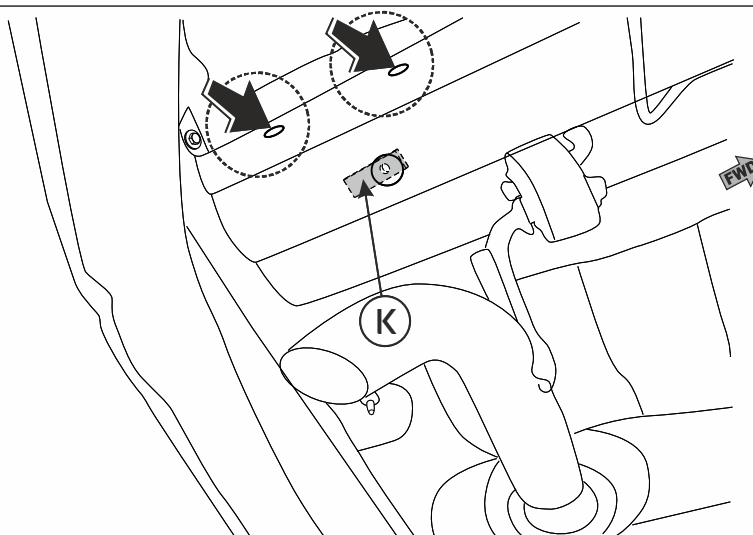
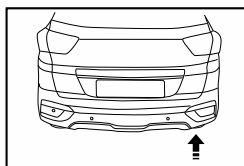
Номер аксессуара:

3656.12

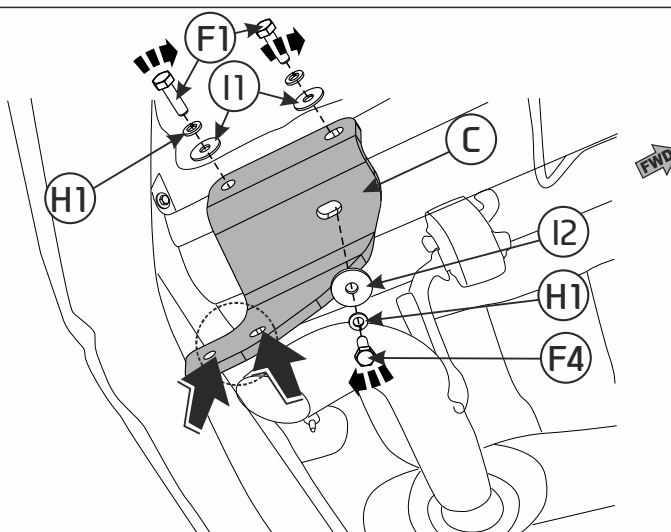
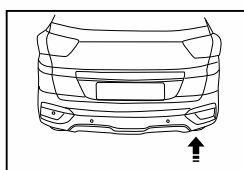
4



5



6

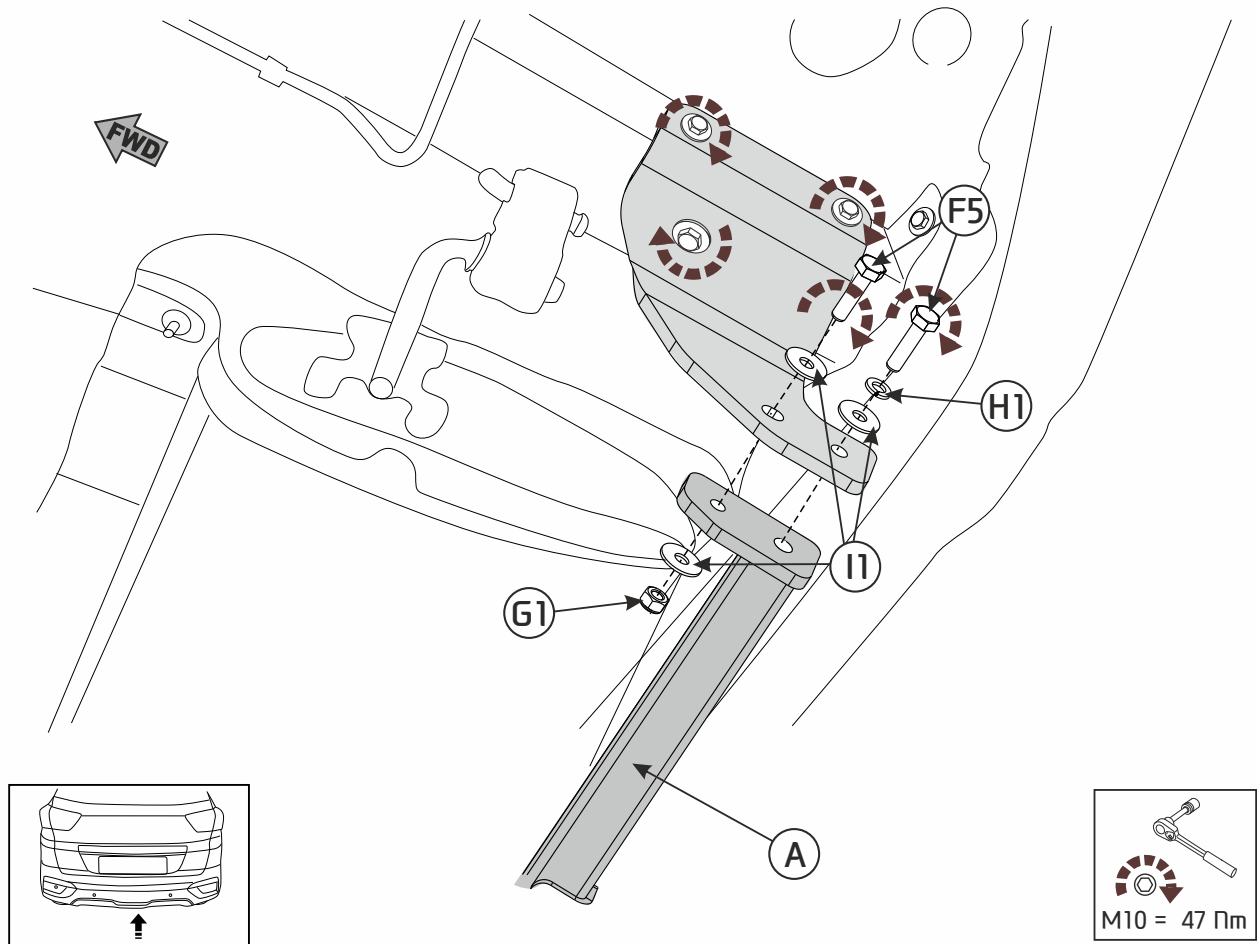


Номер аксессуара:

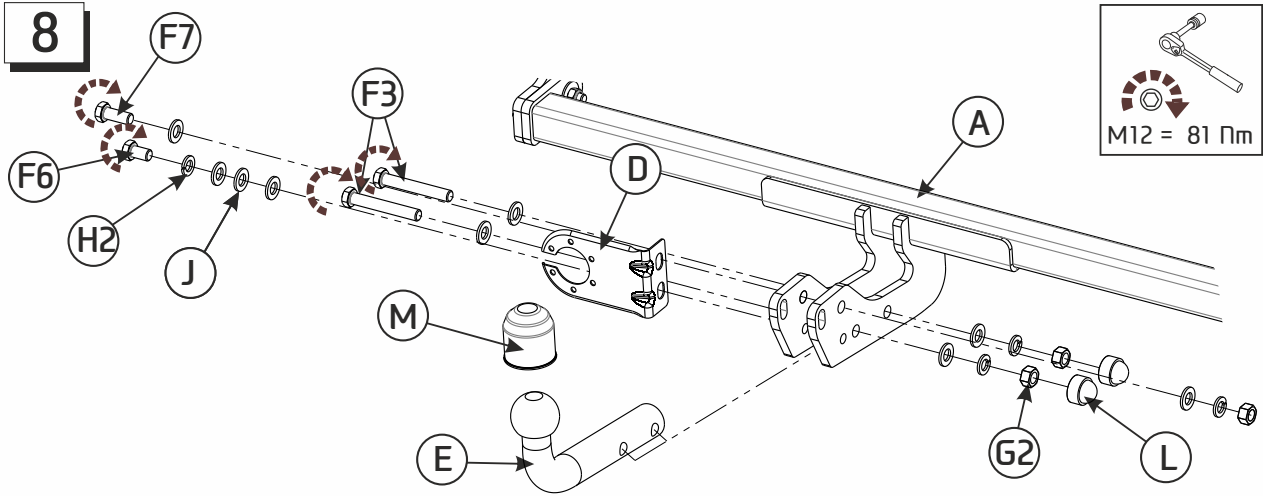
3656.12

7

Установить штангу, соединив с левым и правым кронштейнами



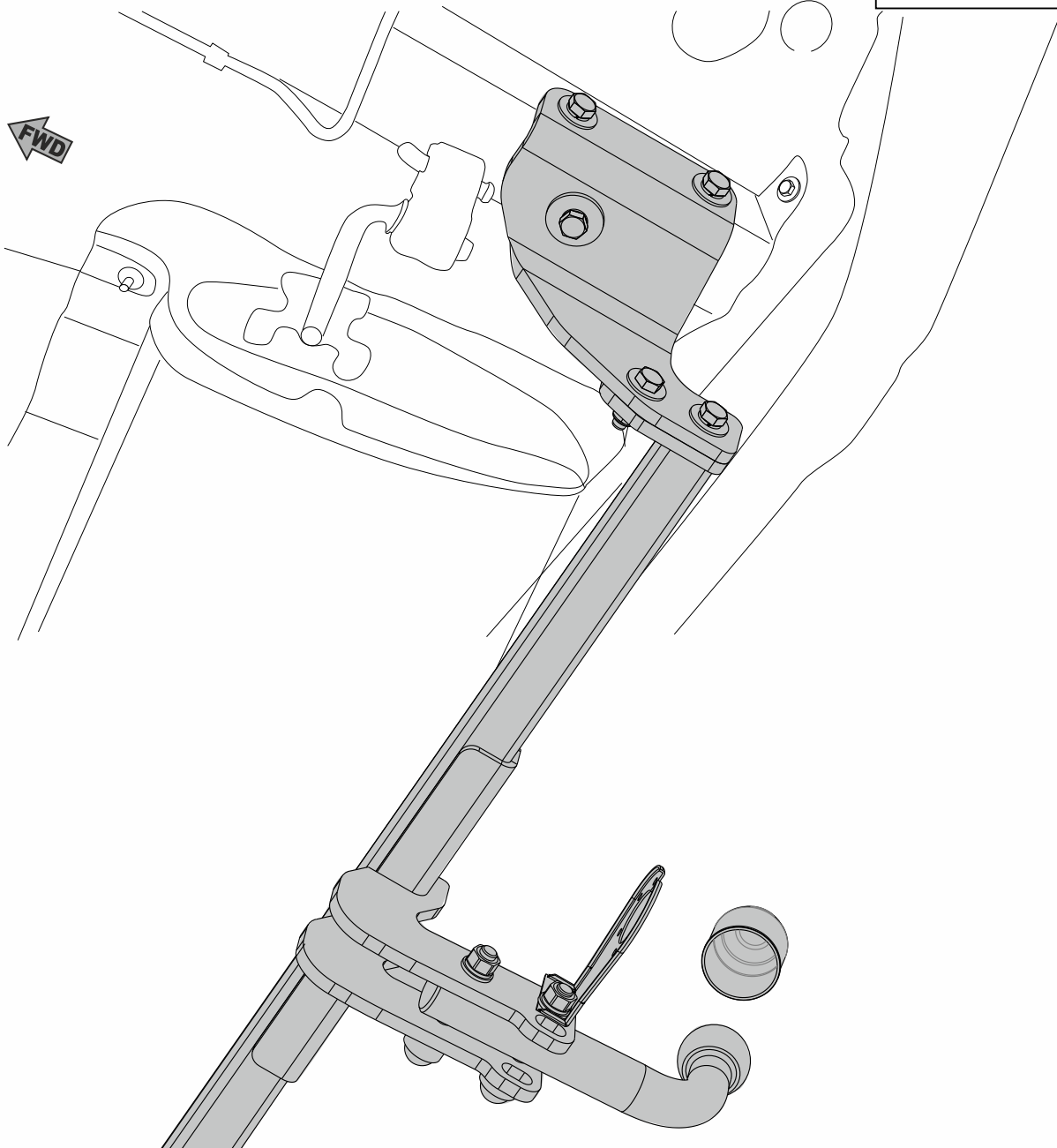
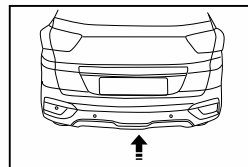
8



Номер аксессуара:

3656.12

9



Номер аксессуара:

3656.12

НАЗНАЧЕНИЕ:

Тягово-сцепное устройство (далее ТСУ) предназначено для шарнирной сцепки автотранспортного средства с буксировочным прицепом. Технические характеристики ТСУ соответствуют требованиям ГОСТ 28248-89, ОСТ 37.001.299-93, ТУ 4591-001-64264699-2012. ТСУ обеспечивает сцепку автотранспортного средства с прицепами различных марок.

ЭКСПЛУАТАЦИЯ, ТО, ТРЕБОВАНИЯ БЕЗОПАСНОСТИ:

Не допускается буксировка прицепов со скоростью более 80 км/час. Техническое обслуживание ТСУ заключается в периодическом осмотре, подтяжке болтовых соединений, смазке сцепного шара любой консистентной смазкой непосредственно перед зацеплением прицепа.

Рекомендуется использовать прилагаемый колпачок для защиты сцепного шара без зацепленного прицепа.

Регламентные работы выполнять по единым регламентам автомобиля. Подтяжку болтовых соединений и проверку геометрии сцепного шара ТСУ проводить при техническом обслуживании автомобиля.

При установке и техническом обслуживании ТСУ необходимо соблюдать требования техники безопасности для соответствующих работ.

ГАРАНТИЙНЫЕ ОБЯЗАТЕЛЬСТВА:

Гарантийный срок составляет 12 месяцев со дня продажи в торговой сети, при условии его эксплуатации в полном соответствии с настоящим руководством.

Предприятие не несет ответственности за безопасность и надежность работы ТСУ при внесении потребителем изменений в его конструкцию. Рассмотрение претензий к продукции производится при наличии отметки о продаже, заверенной штампом организации, продавшей ТСУ, и подписью продавца.

Наклейку с серийным номером ТСУ и паспорт изделия (данная инструкция по установке) предприятия-изготовителя сохранять до окончания гарантийного срока.

ОХРАНА ОКРУЖАЮЩЕЙ СРЕДЫ

Утилизируйте упаковку правильно. Рекомендуется сдавать ее на переработку. Не забывайте об охране окружающей среды.

Штамп ОТК

Серийный №

Комплектовщик

Дата изготовления

СВИДЕТЕЛЬСТВО О ПРОДАЖЕ:

Продано _____
(наименование торговой организации, адрес)

Дата продажи _____ Подпись _____

Штамп организации, продавшей ТСУ

СВИДЕТЕЛЬСТВО ОБ УСТАНОВКЕ:

ТСУ _____ установлено на автомобиль _____

Модель _____

Мы, как установщики ТСУ на данное транспортное средство подтверждаем, что точки крепления установки ТСУ на кузове автомобиля, а также процесс установки отвечают требованиям схемы монтажа, указанной в данной инструкции по монтажу.

М.П. _____ Дата установки _____ Подпись _____

