



RENAULT
Arkana 2019-*

Рейлинги

* Подходит на комплектации с 2019 г.в. по настоящее время

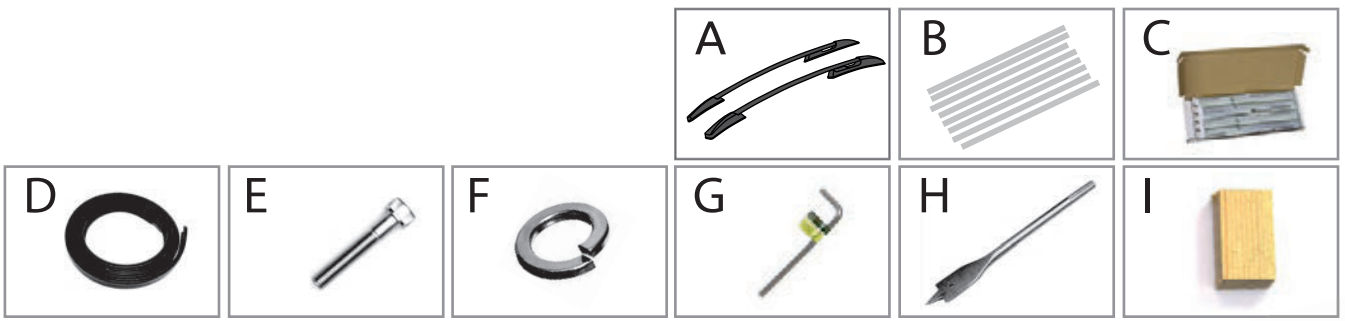
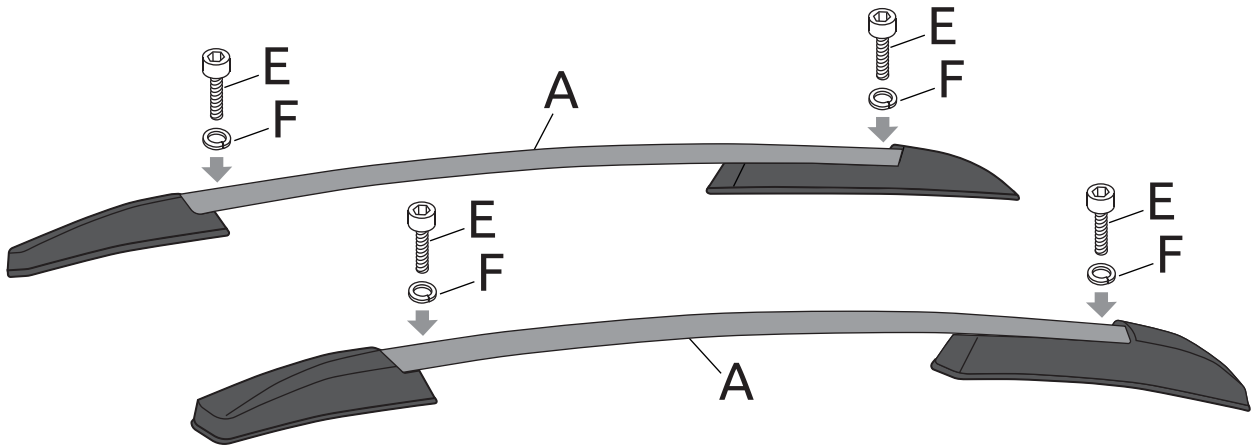
Артикул: RAR553001/RAR553002

Комплектация:

- A) Рейлинг левый и правый - 2 шт.
- B) Защитная самоклеящаяся пленка - 8 шт.
- C) Комплект кронштейнов в сборе - 1 компл.
- D) Резиновый уплотнитель - 2 шт.
- E) Винт М6х40 - 4 шт.
- F) Шайба 6 гроверная - 4 шт.
- G) Ключ шестигранный на 4 мм. - 1 шт.
- H) Сверло - 1 шт.
- I) Брусок - 1 шт.

Требуемые инструменты:

- 1) Дрель или шуруповерт.
- 2) Линейка.
- 3) Маркер.
- 4) Скотч малярный.



Требования к установке:

- выполнять установку в специализированных организациях;
- выполнять установку изделия строго руководствуясь данной Инструкцией по установке;
- запрещается устанавливать изделие на другую марку и модель автомобиля;
- запрещается устанавливать изделие в места не предусмотренные данной Инструкцией по установке;
- запрещается подвергать изделие самостоятельным доработкам.


Технические характеристики:

- габаритные размеры изделия 163x19x18 см.;
- масса комплекта 4 кг.;
- допустимая нагрузка на крышу 66 кг. *

* Рассчитывается по формуле: допустимая нагрузка на крышу автомобиля по данным автопроизводителя за минусом массы комплекта рейлингов.


Требования к безопасной эксплуатации:

- запрещается перевозка незакрепленных грузов;
- при выборе скорости движения автомобиля с грузом, необходимо руководствоваться характеристиками груза (вес и габариты груза), но не более 80 км/ч.;
- при движении с грузом вне асфальтированных дорог скорость не более 10 км/ч.;
- запрещается вносить изменения в конструкцию изделия;
- запрещается обрабатывать кислотными, щелочными растворами и абразивными средствами;
- необходимо осуществлять периодический контроль крепления груза при перевозке;
- проверять затяжку резьбовых соединений изделия каждые 5 000 км.;
- при перевозке длинногабаритных грузов обязательна дополнительная фиксация грузов при помощи строп, с точками крепления на кузове автомобиля (см. схему);



СВИДЕТЕЛЬСТВО О ПРИЕМКЕ

Дата упаковки _____ Штамп ОТК _____



СВИДЕТЕЛЬСТВО О ПРОДАЖЕ

Дата продажи _____ Штамп магазина _____

Гарантийный срок 12 месяцев с даты розничной продажи.
Сохраняйте паспорт изделия в течение всего гарантийного срока.

Инструкция по установке

ШАГ 1. Снимите накладку жёлоба автомобиля. Снимите с наклейки 2-ю и 3-ю клипсы с каждой стороны. Установите кронштейны. Кронштейны располагаются симметрично центра автомобиля и задвигаются в пазы от центра автомобиля.
Внимание! Кронштейны промаркированы !!!



ШАГ 2. Приложите рейлинг и выровняйте кронштейны соосно отверстиям в рейлинге. Наклейте кусочки скотча и нанесите разметку соосно гайкам. Измерьте так же расстояние от внутреннего края жёлоба до гайки и запишите.



ШАГ 3. Приложите накладку жёлоба на место. Отметьте на жёлобе положение гаек согласно ранее нанесенной разметке. Просверлите отверстия в накладке.



ШАГ 4. Снимите кронштейны. Приклейте защитную пленку на места под кронштейны в жёлобе. Установите кронштейны на свои места.



ШАГ 5. Установите накладку на место. Установите рейлинг и закрепите его с помощью винтов из комплекта поставки.



ШАГ 6. Вставьте уплотнительную резинку в паз рейлинга. Повторите все шаги для другой стороны авто. Установка завершена.



Производитель гарантирует соответствие изделия характеристикам, указанным в паспорте, в течение гарантийного срока, при соблюдении требований по установке и эксплуатации. Гарантия не распространяется на случаи, когда дефекты возникли по вине потребителя или третьих лиц, в результате нарушения правил транспортировки, хранения, монтажа, эксплуатации, а так же внесения изменений и доработок в конструкцию. Производитель не несёт ответственности за нанесение ущерба имуществу третьих лиц в результате неправильного хранения и эксплуатации изделия.

ВНИМАНИЕ! При ежедневной эксплуатации автомобиля (особенно в демисезонное время), на пластиковых деталях возможно появление белёсого налёта. Для предотвращения этого, после каждой мойки автомобиля рекомендуется применять средства для ухода за наружным черным пластиком, либо полироль для пластика с эффектом чернения.

телефон службы технической поддержки
8 (800) 555 20 90
(звонок по России бесплатный)

www.ptuning.ru